



Turistička organizacija Opštine Tivat

Broj 147-1/26

Tivat, 01.04. 2026. god.

TURISTIČKA ORGANIZACIJA TIVAT

[www.tivat.travel](http://www.tivat.travel)

---

# ***Finansijski izvještaj Turističke organizacije Tivat za 2025.god.***

Tivat, 21.03.2026

Finansijski izvještaj Turističke organizacije Tivat za 2025. godinu izrađen je na osnovu relevantne knjigovodstvene dokumentacije, u saradnji sa računovodstvenom agencijom "RACC."

Izvještaj predstavlja sastavni dio Izvještaja o radu TO Tivat za 2025. godinu.

Na osnovu knjigovodstvene dokumentacije i bilansnih šema dati su kraći komentari finansijskih rezultata za godinu koja je za nama. Svi podaci su upoređeni sa planskim projekcijama i istim iz uporedne 2024. godine, kako bi se dao sud o ostvarenju planskih zadataka za 2025. godinu i prezentovan trend rasta ili pada u odnosu na 2024. godinu.

## 1. Prihodi i rashodi

Analiza bilansa uspjeha, bazirana na realizovanim prihodima za 2025. godinu, govori da je TO Tivat ostvarila ukupan prihod u iznosu od 1.381.902,00 €, dok su na drugoj strani ostvareni ukupni rashodi u iznosu od 1.219.136,00 €. U odnosu na 2024.g. ostvaren je rast u prihodima od 7%. To upućuje na zaključak da je TO Tivat svoje rashode pokrila prihodima, te ostvarila pozitivan rezultat u iznosu od 162.766,00 €.

Tabela 1. Pregled **prihoda i rashoda** u 2024. i 2025. godini

R.b	Opis	Planirano 2024	Ostvareno 2024	Planirano 2025	Ostvareno 2025	Index	
	2	3	4	5	6	7(6:4)	8(6:5)
<b>1</b>	<b>PRIHODI</b>	<b>900,000.00</b>	<b>1,286,092.00</b>	<b>1,015,000.00</b>	<b>1,381,902.00</b>	<b>107</b>	<b>136</b>
1.1	Boravišna taksa i boravišna za plovne objekte	650,000.00	615,095.00	640,000.00	621,773.00	101	97
1.2	Članski doprinos	35,000.00	128,748.00	100,000.00	147,804.00	115	148
1.3	Turistička taksa	200,000.00	192,851.00	200,000.00	195,347.00	101	98
1.4	Donacije i sponzorstva	5,000.00	301,150.00	30,000.00	338,582.00	112	1129
1.5	Ostali prihodi	10,000.00	48,248.00	45,000.00	78,396.00	162	174
<b>2</b>	<b>RASHODI</b>	<b>900,000.00</b>	<b>1,193,235.00</b>	<b>1,015,000.00</b>	<b>1,219,136.00</b>	<b>102</b>	<b>120</b>
2.1	Troškovi zarada, naknada zarada i ostali lični rashodi	275,000.00	275,519.00	280,000.00	274,116.00	99	98
2.2	Troškovi amortizacije	14,000.00	6,884.00	20,000.00	13,938.00	202	70
2.3	Ostali poslovni rashodi	611,000.00	910,832.00	715,000.00	931,082.00	102	130
<b>3</b>	<b>RAZLIKA</b>	<b>0.00</b>	<b>92,857.00</b>	<b>0.00</b>	<b>162,766.00</b>	<b>175</b>	<b>/</b>



Analizom prezentovane bilansne šeme, može se zaključiti da su ukupni ostvareni prihodi za 7% veći u odnosu na 2024.godinu., a u odnosu na plan prihodi su veći za 36%.

U ovoj godini zabilježen je rast u dijelu **boravišne takse** u odnosu na prethodnu godinu, što u procentima iznosi 1% , a u odnosu na plan prihodi od boravišne takse su manji 3%.

Iskazano u tabeli, prihod **turističke takse** zabilježili su rast od 1% u odnosu na uporednu godinu, i pad od 2% u odnosu na plan.

**Članski doprinos** zabilježio je rast koji je u odnosu na prethodnu godinu 15% veći, a u odnosu na plan 48%.

U **ostale prihode** spadaju refundacije fonda u iznosu od 16.031,00 € koje se odnose na refundacije zarada za OSI zaposlenog i njegovog asistenta. Prihodi od montažnih kućica privremenog karaktera 53.383,00 €.

Prihodi od **donacija i sponzorstva** iznose 338.582,00 €. Prihodi od dotacija obuhvataju sredstva Opštine Tivat u iznosu od 250.000,00 € za organizaciju Nove godine., JP Morsko dobro 40.000,00 € po osnovu ugovora o strateškom partnerstvu u vezi sa realizacijom zajedničkih projekata i aktivnosti u cilju bolje promocije destinacije. Od ostalih pravnih lica u vidu sponzorstva ostvareno je još 48.582,00 €.

**Prihodi su veći od rashoda za 162.766,00 € što dovodi do zaključka da je organizacija pozitivno poslovala.**

Tabela 2. Analiza **prihoda** TO Tivat 2024 i 2025.g.

R.b	Opis	Ostvareno 2024	Planirano 2025	Ostvareno 2025	Index	
	2	4	5	6	7(6:4)	8(6:5)
<b>1</b>	<b>PRIHODI</b>	<b>1,286,092.00</b>	<b>1,015,000.00</b>	<b>1,381,902.00</b>	<b>107</b>	<b>136</b>
<b>1.1</b>	Boravišna taksa i boravišna za plovne objekte	615,095.00	640,000.00	621,773.00	101	97
<b>1.2</b>	Članski doprinos	128,748.00	100,000.00	147,804.00	115	148
<b>1.3</b>	Turistička taksa	192,851.00	200,000.00	195,347.00	101	98
<b>1.4</b>	Donacije i sponzorstva	301,150.00	30,000.00	338,582.00	112	1129
<b>1.5</b>	Ostali prihodi	48,248.00	45,000.00	78,396.00	162	174

**Analiza prihoda TO Tivat za 2025.god u odnosu na prethodne godine:**

Vrsta prihoda	2021	2022	2023	2024	2025	2025/2024
Boravišna taksa*	396,008.00	516,996.00	640,673.00	615,095.00	621,773.00	101%
Članski doprinos	52,281.00	72,464.13	72,851.00	128,748.00	147,804.00	115%
Turistička taksa	178,002.00	173,212.12	204,642.00	192,851.00	195,347.00	101%
<b>Ukupno.</b>	<b>626,291.00</b>	<b>762,672.25</b>	<b>918,166.00</b>	<b>936,694.00</b>	<b>964,924.00</b>	<b>103%</b>

\*Ukupan iznos boravišne takse uključuje i naplatu boravišne takse za plovne objekte. U prethodnoj godini naplaćeno je 621.773,00 € odnosno 80% od cjelokupnog iznosa.

\*Ukupan iznos turističke takse naplaćen je u iznosu od 195.347,00 € odnosno 40% od cjelokupnog iznosa.

\*Članski doprinos naplaćen je u iznosu od 147.804,00 € 60% od ukupnog iznosa. Sve stavke prihoda po osnovu taksi usaglašene su sa Sekretarijatom za finansije Opštine Tivat i Crnogorskom komercijalnom bankom.

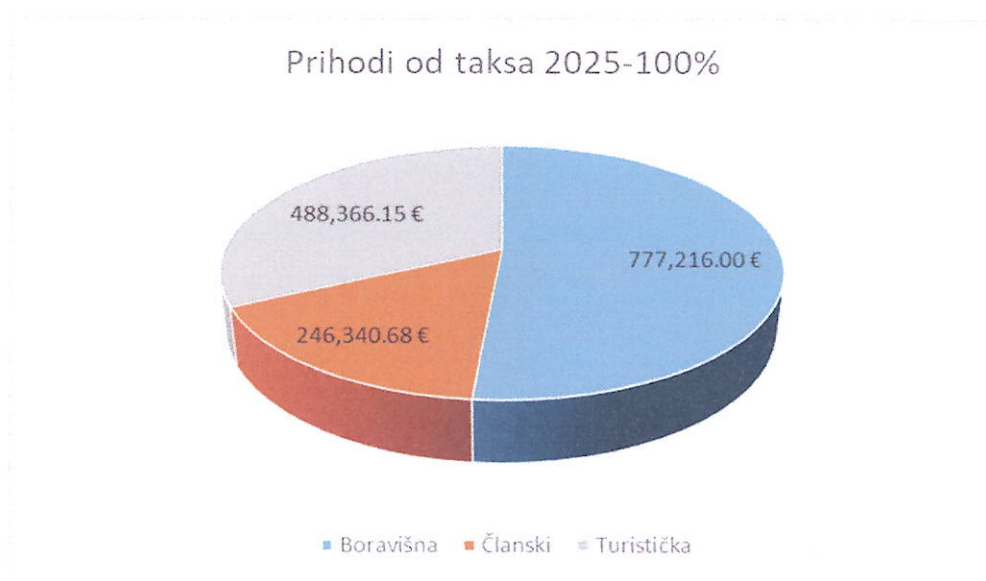
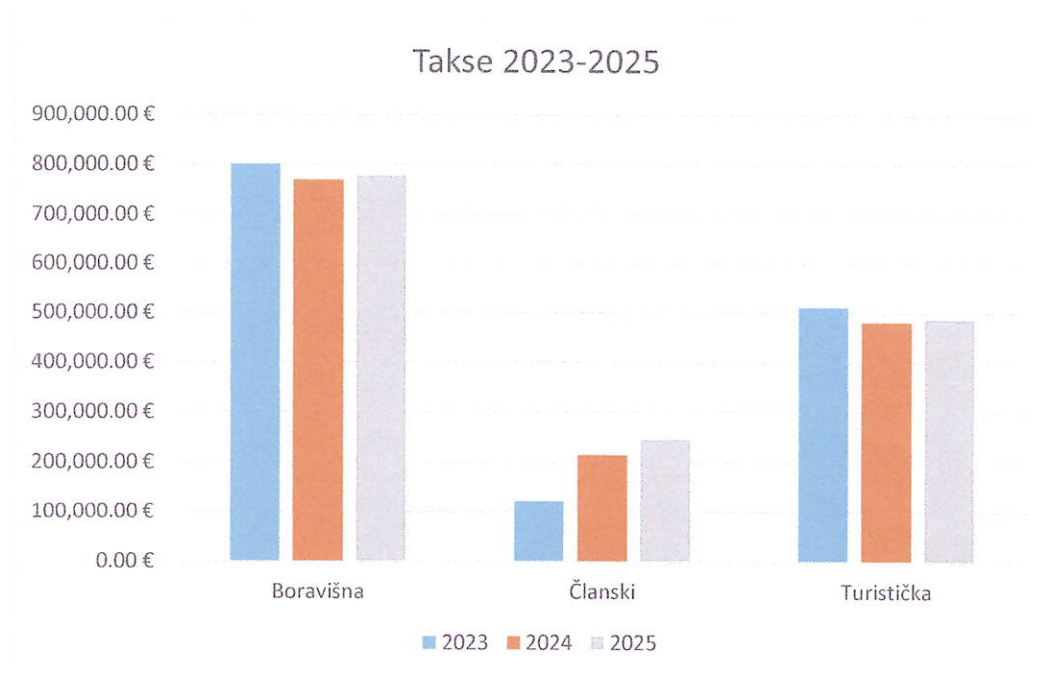
Tabela 2.2 ukupnog obračuna (100%) po taksama od 2011.do 2025.god.

UKUPNI OBRAČUN 100%			
God.	Boravišna	Članski	Turistička
2011	76,707.10 €	29,305.92 €	144,452.84 €
2012	148,629.94 €	34,435.35 €	149,903.94 €
2013	192,685.00 €	4,791,469 €	164,618.15 €
2014	187,334.17 €	54,209.64 €	173,863.94 €
2015	232,935.38 €	111,394.87 €	205,061.10 €
2016	373,317.27 €	136,107.00 €	248,061.61 €
2017	433,277.15 €	137,460.00 €	369,112.50 €
2018	517,160.09 €	180,829.83 €	291,190.48 €
2019	651,605.98 €	152,685.28 €	367,926.13 €
2020	167,729.17 €	108,671.39 €	302,327.95 €
2021	495,009.62 €	87,045.26 €	445,004.87 €
2022	646,424.51 €	120,773.55 €	433,030.30 €
2023	800,841.77 €	121,418.38 €	511,606.15 €
2024	768,869.02 €	214,579.51 €	482,128.35 €
2025	777,216.00 €	246,340.68 €	488,366.15 €



Prema Zakonu o turističkim organizacijama TO Tiivat pripada sljedeći procenat naplate taksi:

1. Boravišna taksa – 80%
2. Članski doprinos – 60%
3. Turistička taksa – 40%



*Rashodi prate aktivnosti iz Izvještaja o radu za 2025. godinu i baziraju se i na informacijama knjigovodstva TO Tivat o utrošenim sredstvima u 2025. godini.*

Rb.	Rashodi	Ostvareno 2024.	Plan 2025.	Ostvareno 2025.	Index 1	Index 2
1	2	3	4	6	5(6:3)	7(6:4)
<b>1</b>	<b>Bruto zarade i doprinosi na teret poslodavca</b>	<b>275,519.00</b>	<b>280,000.00</b>	<b>274,116.00</b>	<b>99</b>	<b>98</b>
1.1	Bruto zarade i doprinosi na teret poslodavca IO i NO	275,519.00	280,000.00	274,116.00	99	98
<b>2</b>	<b>Rashodi za materijal</b>	<b>7,342.00</b>	<b>14,000.00</b>	<b>5,221.00</b>	<b>71</b>	<b>37</b>
2.1	Trošak materijala za održavanje higijene	1,008.00	1,300.00	984.00	98	76
2.2	Trošak kancelarijskog materijala	4287.00	5,500.00	1991.00	46	36
2.3	Trošak za električnu energiju i vodu	1,347.00	4,000.00	1,592.00	118	40
2.4	Trošak goriva	700.00	1,200.00	654.00	93	55
2.5	Stručna literatura i obuka kadrova	0.00	2,000.00	0.00	-	-
<b>3</b>	<b>Rashodi za usluge</b>	<b>75,987.00</b>	<b>68,900.00</b>	<b>58,056.00</b>	<b>76</b>	<b>84</b>
3.1	Trošak komunikacije (fiksni telefon, mobilni, internet, PTT)	5,722.00	6,000.00	5,548.00	97	92
3.2	Trošak održavanja osnovnih sredstava (vozila i opreme) i godišnjeg parkinga	610.00	2,500.00	2,357.00	386	94
3.3	Trošak održavanja softvera, sajta, sistema za prijavu boravka turista i usluge email servisa	11,682.00	16,000.00	16,419.00	141	103
3.4	Trošak enterijera i eksterijera biroa	34,832.00	10,000.00	8,201.00	24	82
3.5	Trošak komunalnih usluga	216.00	400.00	345.00	160	86
3.6	Adokatske usluge	3,615.00	4,000.00	3,816.00	106	95
3.7	Prevodilačke usluge	0.00	2,000.00	0.00	-	0
3.8	Knjigovodstvene usluge	7623.00	11,000.00	9660.00	127	88
3.9	Eksterna revizija	3,025.00	3,300.00	0.00	-	-
3.10	Trošak reprezentacije	2,052.00	7,000.00	4,064.00	198	58
3.11	Troškovi poklona i suvenira za partnere	924.00	1,500.00	1,522.00	165	101
3.12	Trošak premije osiguranja-zaposlenih i imovine	1,072.00	1,200.00	1,013.00	94	84
3.13	Troškovi platnog prometa i bankarskih usluga	4,614.00	4,000.00	5,111.00	111	128
	<b>UKUPNO:</b>	<b>358,848.00</b>	<b>362,900.00</b>	<b>337,393.00</b>	<b>94</b>	<b>93</b>

- 1 *Rashodi zaposlenih i članova IO u ukupnoj strukturi troškova učestvuju sa 22%. Ukupni rashodi zaposlenih iznosili su 274,116.00 € i za 1% su manji u odnosu na 2024.godinu. U TO Tivat je u 2025.g. bilo angažovano 12 izvršilaca na neodređeno vrijeme, direktor stručne službe (lice na mandatu), 2 izvršioca na ugovor o privremenim i povremenim poslovima (asistent OSI i higijeničarka), a tokom ljetnje sezone je bilo angažovano 8 sezonskih radnika.*



- 2 **Rashodi za materijal u ukupnoj strukturi rashoda ovi troškovi učestvuju sa 0,4%, sa ostvarenim iznosom od 5,211.00 €**
- 3 **Rashodi za usluge u ukupnoj strukturi učestvuju sa 5% sa ostvarenim iznosom od 58.056,00€.**

Tabela 4 promotivnih aktivnosti sa iznosima i uporednim podacima sa 2025.g.

		Ostvareno 2024	Planirano 2025	Ostvareno 2025	INDEX	
1	2	3	4	5	(5:3)	(5:4)
4	<b>Rashodi za usluge realizaciju projekata/aktivnosti</b>	<b>747,419.00</b>	<b>540,900.00</b>	<b>760,963.00</b>	<b>102</b>	<b>141</b>
4.1	<b>Promotivne kampanje</b>	<b>94,590.00</b>	<b>127,000.00</b>	<b>115,533.00</b>	<b>122</b>	<b>91</b>
4.1.1	Studijske posjete novinara/turoperatora i sl.	14,880.00	20,000.00	11,748.00	79	59
4.1.2	Sajamski nastupi, pres konferencije, roadshow sa	49,056.00	75,000.00	75,497.00	154	101
4.1.3	Ostali troškovi marketinga, promocije i	30,654.00	32,000.00	28,288.00	92	88
4.2	<b>Štampa propagandnog i reklamnog materijala</b>	<b>15,286.00</b>	<b>16,000.00</b>	<b>15,351.00</b>	<b>100</b>	<b>96</b>
4.3	<b>Podsticanje diverzifikacije i inovacije proizvoda</b>	<b>23,182.00</b>	<b>35,500.00</b>	<b>24,615.00</b>	<b>106</b>	<b>69</b>
4.3.1	Sertifikacija Green Destinations	4,397.00	7,000.00	2,385.00	54	34
4.3.2	Razvoj Mice proizvoda	-	11,000.00	10,309.00	-	94
4.3.3	Pnoramski put "Život na Lušici"	10,864.00	10,000.00	6,300.00	58	63
4.3.4	Razvoj drugih vrsta proizvoda-pješačke ture i sl.	7,921.00	7,500.00	5,621.00	71	75
4.4	<b>Organizacija manifestacija</b>	<b>567,244.00</b>	<b>303,000.00</b>	<b>569,170.00</b>	<b>100</b>	<b>188</b>
4.4.1	Manifestacije u organizaciji TO Tivat (koncerti,	88,302.00	90,000.00	84,247.00	95	94
4.4.2	Manifestacije u organizaciji TO Tivat -EKO datumi	2,928.00	3,000.00	300.00	10	10
4.4.3	Podrška manifestacija po Jaynom pozivu	30,000.00	35,000.00	31,810.00	106	91
4.4.4	Podrška festivalu "Purgatorije"	15,000.00	15,000.00	15,000.00	100	100
4.4.5	Podrška Međunarodnom karnevalu	15,000.00	15,000.00	15,000.00	100	100
4.4.6	Podrška Bokeškom maratonu	10,000.00	10,000.00	10,000.00	100	100
4.4.7	Podrška Festivalu Vjetra	5,000.00	10,000.00	10,000.00	200	100
4.4.8	Muzički festival Biser Jadrana	20,000.00	0.00	0.00	-	-
4.4.9	Tech Festival & Awards Montenegro	15,000.00	20,000.00	20,000.00	133	100
4.4.10	Proslava 30. rođendana TO Tivat	3,652.00	-	-	-	-
4.4.11	Tivat World music festival	-	5,000.00	5,000.00	-	100
4.4.12	Novogodišnji program	362,362.00	100,000.00	377,813.00	104	378
4.5	<b>Jačanje kapaciteta turističke privrede i kreiranje kvaliteta osnove za planiranje aktivnosti</b>	<b>47,117.00</b>	<b>59,400.00</b>	<b>36,294.00</b>	<b>77</b>	<b>61</b>
4.5.1	Anketa turista i elektronska obrada	9,574.00	12,000.00	9,500.00	99	79
4.5.2.	Tivat Tourism Think Tank	24,931.00	15,000.00	-	-	-
4.5.3.	Turistička signalizacija	12612.00	2400.00	1936.00	15	81
4.5.4.	Projekti za uređenje grada	-	30000.00	24858.00	-	83
5	<b>Finansiranje projekata valorizacije kulturno istorijske baštine-10% od boravišne takse</b>	<b>60,469.00</b>	<b>65,000.00</b>	<b>80,426.00</b>	<b>133</b>	<b>124</b>
6	<b>Ostali rashodi</b>	<b>26,507.00</b>	<b>46,200.00</b>	<b>40,354.00</b>	<b>152</b>	<b>87</b>
6.1.	Ostali troškovi poslovanja i ostali nepredviđeni troškovi	11623.00	13,500.00	13966.00	120	103
6.2.	Sponzorstva,pomoć i donacije	8,000.00	12,700.00	12,450.00	156	98
6.3.	Trošak amortizacije	6,884.00	20,000.00	13,938.00	202	70
<b>UKUPNO :</b>		<b>834,395.00</b>	<b>652,100.00</b>	<b>881,743.00</b>	<b>106</b>	<b>135</b>
<b>UKUPNI TROŠKOVI:</b>		<b>1,193,243.00</b>	<b>1,015,000.00</b>	<b>1,219,136.00</b>	<b>102</b>	<b>120</b>



4. **Rashodi za usluge za realizaciju projekata/aktivnosti** iznose 760.963,00 €.

4.1 Najznačajniji troškovi u okviru **promotivnih aktivnosti** odnose se na troškove sajamskih nastupa, press konferencije, roadshow sa NTO i LTO, studijske posjete novinara i turoperatora, marketing kampanje u ukupnom iznosu od 75.497,00 €. U ukupnim troškovima u 2025.god. ovi troškovi učestvuju sa 62%. Jedan dio troškova odnosi se na realizaciju digitalne kampanje na domaćem i regionalnom tržištu.

4.2 Troškovi **štampe propagandnog materijala** iznose 15,351.00 € i u ukupnoj strukturi troškova učestvuju sa 1%.

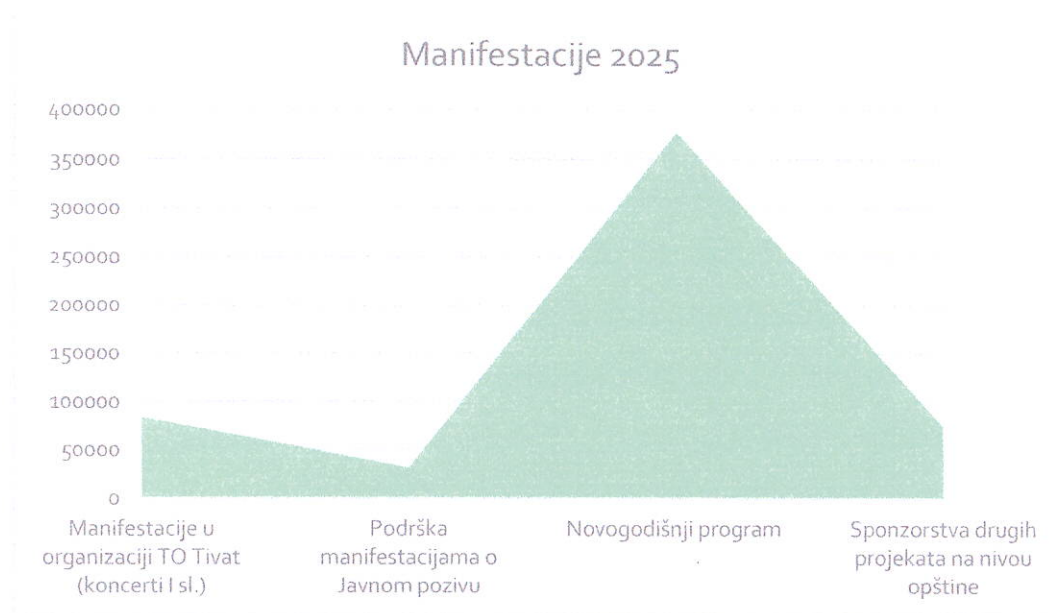
4.3 Troškovi **podsticanja diverzifikacije i inovacije proizvoda** odnose se na projekte Green destination, Panoramski put „Život na Luštici“ kroz projekat Luštičkog pasoša, kao i na razvoj drugih vrsta proizvoda u ukupnom iznosu od 24.615,00 €. Najveći dio sredstava odnose na razvoj MICE proizvoda u ukupnom iznosu 10.309,00 € u okviru kog je bila i organizacija Luxury Travel Summit Montenegro, dok je na razvoj drugih vrsta proizvoda izdvojeno 5.621,00 €. Za Luštički pasoš utrošena sredstva iznose 6.300,00 €.

4.4 **Organizovanje manifestacija**- analizom strukture ostvarenih rashoda po aktivnostima, zaključuje se da je za organizaciju manifestacija u gradu utrošeno cca 569 hiljada € što je u odnosu na uporednu godinu na istom nivou, a u odnosu na planska predviđanja zabilježen je rast od 88%. Za organizaciju Nove godine utrošeno je 377,813.00 €. TO Tivat je primila dotaciju od Opštine Tivat u iznosu od 250.000,00 € za organizaciju Nove godine, dok je od pravnih lica kroz sponzorstva prihodovala 48.582,00 €, kao i od JP Morsko dobro u vidu dotacija 40.000,00 € u cilju bolje promocije destinacije.

Pored toga TO Tivat je ostvarila prihod od izdavanja montažnih kućica 53.383,00 € koji je takođe namijenjen za organizaciju novogodišnjeg programa. Za ovu strukturu troškova planom je predviđeno 100.000,00 €, a uz pomoć dotacija i sponzorstva utrošeno je 278% više.

Za manifestacije u organizaciji TO Tivta utrošeno je 84.247,00 €. Za podršku manifestacijama po javnom pozivu utrošeno je 31.810,00 €, dok je za podršku drugih projekata na nivou opštine izdvojeno 75.000,00 €





**4.5. Jačanje kapaciteta turističke privrede i kreiranje kvalitetne osnove za planiranje aktivnosti-** u najvećem procentu se odnosi na projekte za uređenje grada i to u iznosu od 24.858,00 €

Za analizu i elektronsku obradu podataka za potrebe anketiranja turista 9,500.00 €, dok troškovi turističke signalizacije, tj izrade projekta iznosili 1.936,00 €.

**5. Finansiranje projekta valorizacije kulturno istorijske baštine -10%planiranih sredstava iz 2024 godine-** planirano je 65.000,00 € dok je realizovano 80.426,00 €. Dio sredstava je isplaćeno za projekte koji su se odnosili na 2024. godinu zbog nemogućnosti realizacije istih u 2024. godinu, a sa druge strane komisija je procijenila da je opravdano dozvoliti da se rok krajnje realizacije produži. Enforma doo 4.800,00 €, JU Gradska biblioteka 1.395.00€, NVO Boka 1.392,00 €, NVO Društvo prijatelja baštine 3.309,00 €, NVO Kulturno udruženje napredak 2.920,00 €, NVO Projektor 5.100,00€.

U toku 2025. godine finansijska sredstva su odobrena i isplaćena sljedećim subjektima: Enforma 15,000.00 €, JU Gradska biblioteka 3.000,00 €, JU OŠ Branko Brinić 14.710,00 €, NVO Društvo prijatelja baštine 11.700,00 €, JU Drago Milović 5.000,00 €, Projektor doo 12.100,00 €.

U ukupnoj strukturi troškova izdaci za valorizaciju učestvuju sa 7%.

6. **Ostali rashodi** tj. aktivnosti koji su iznosili 40.354.00 €, a u ukupnim troškovima učestvovali su sa 3%. U ove troškove spadaju troškovi amortizacije kao i troškovi sponzorstva, donacije i pomoći.

Kao što se iz prezentovane tabele vidi ostvareni rashodi su u odnosu na uporednu 2024. godinu zabilježili rast od 2%, a u odnosu na plan su veći za 20%.

## 2. STANJE SREDSTAVA I IZVORA SREDSTAVA

U nastavku teksta dajemo strukturu imovine organizacije i izvora finansiranja navedene imovine na dan 31.12.2025. godine.

Tabela 6. **Bilans stanja TO Tivat na dan 31.12.2025. godine**

R.br.	OPIS	31.12.2024.	31.12.2025.	index
1	2	3	4	5(4:3)
I	<b>AKTIVA</b>	<b>814,785</b>	<b>973,568</b>	119
1.	Stalna imovina	61,177	79,170	129
2.	Obrtna imovina	751,776	893,150	119
2.1.	Zalihe	5514	139,647	2533
2.2	Potraž.od kupaca: boravišna, članski i turistička	2,216	3,652	165
2.3	Ostala potraživanja	66	100	152
2.4.	Gotovina i got.ekvivalenti	743,980	749,751	101
3	Aktivna vremenska razgraničenja	1,832	1,248	68
II	<b>PASIVA</b>	<b>814,785</b>	<b>973,568</b>	119
1.	Kapital	806,221	968,987	120
2.	Dugoročne obaveze	0	0	-
3.	Kratkoročne obaveze	8,564	4,581	53
4	Pasivna vremenska razgraničenja	0	0	-



Vrijednost **aktive i pasive** TO Tivat, na dan bilansiranja iznosi 973.568,00 € i u odnosu na uporednu godinu su veća za 19%.

**Stalna imovina** se odnosi na vrijednost kancelarijske opreme u poslovnoj zgradi TO Tivat i prostorijama 5 TIB-a (vozilo, namještaj, kompjuteri, štampači, klime i druga oprema), licence i nematerijalna ulaganja.

Vrijednost **obrtnih sredstava** (potraživanja od kupaca, dugoročna potraživanja od zaposlenih, novčana sredstva i dati avansi) je 893.150,00 € i u odnosu na uporednu godinu su veći za 19%.

**Ostala potraživanja** su 100,00 €.

**Gotovina i gotovinski ekvivalenti** su veći za 1% u odnosu na uporednu godinu i iznose 749.751,00 €.

**Kratkoročne obaveze** su smanjile svoje učešće u strukturi pasive pa sa iznosom od 4.581 € i čine cca 0,4% izvora finansiranja dok je u prethodnoj godini učešća bilo 1%.

Na osnovu prezentovanih podataka može se zaključiti da je Turistička organizacija Tivat u 2025. godini poslovala stabilno i **ostvarila pozitivan finansijski rezultat od 162.766 €**. Ostvaren je rast prihoda u odnosu na prethodnu godinu, uz kontrolisane rashode, što ukazuje na odgovorno upravljanje finansijskim sredstvima, a sve u skladu sa potrebama organizacije. Poseban doprinos ukupnim prihodima dali su prihodi od boravišne takse kao i primljene dotacije, dok su značajna sredstva usmjerena na sajamske nastupe i organizaciju manifestacija.

